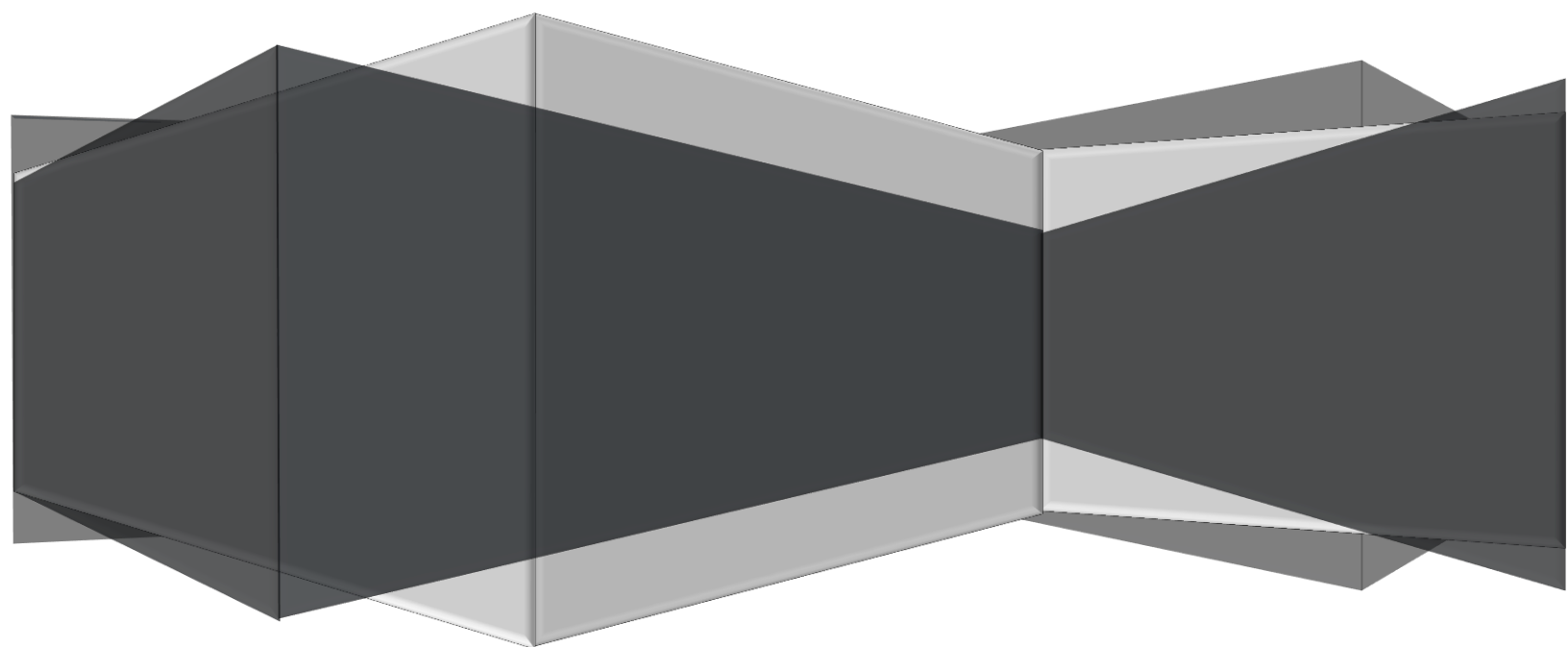


SỞ TƯ PHÁP TỈNH BÌNH DƯƠNG

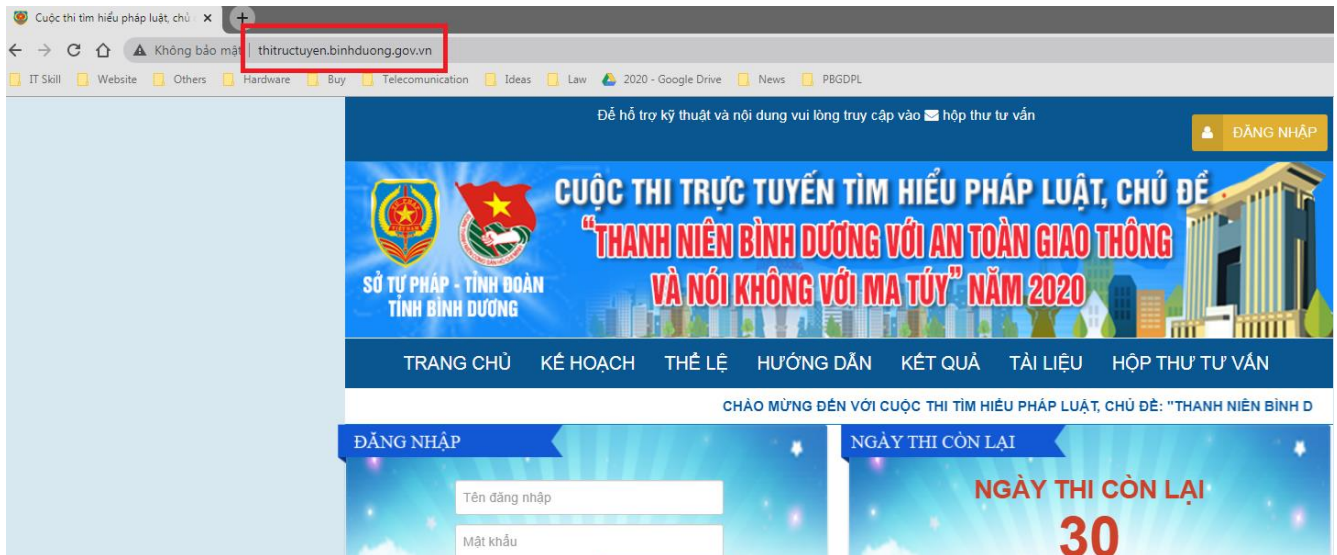
TÀI LIỆU HƯỚNG DẪN
ĐĂNG KÝ THI TÌM HIỂU PHÁP LUẬT
TRỰC TUYẾN



SỞ TƯ PHÁP TỈNH BÌNH DƯƠNG

1. Đăng ký

Bước 1: Truy cập <http://thitructuyen.binhduong.gov.vn/Default.aspx>



Bước 2: Chọn nút đăng ký



SỞ TƯ PHÁP TỈNH BÌNH DƯƠNG

Bước 3: Điền các thông tin: họ và tên, ngày/tháng/năm sinh, đơn vị, tên đăng nhập (trường dữ liệu này sẽ do hệ thống tự phát sinh)

ĐĂNG KÝ TÀI KHOẢN

Thí sinh nhập chính xác các thông tin dưới đây để đăng ký tài khoản

Họ và tên *	NGÔ HOÀNG NAM
Ngày/tháng/năm *	07/12/1991
Thuộc *	Đoàn Khối Cơ quan - Doanh nghiệp tỉnh
Tên đăng nhập *	nhnam

Bước 4: Sau khi điền các thông tin, nhập mật khẩu, sau khi kiểm tra thông tin, tick chọn “Tôi đã kiểm tra các thông tin và đồng ý với thể lệ cuộc thi”

XÁC NHẬN THÔNG TIN

Họ và tên: **NGÔ HOÀNG NAM**
Ngày/tháng/năm sinh: 07/12/1991
Thuộc: Đoàn Khối Cơ quan - Doanh nghiệp tỉnh
Tên đăng nhập: nhnam

Mật khẩu:
Xác nhận mật khẩu:

Tôi đã kiểm tra các thông tin và đồng ý với thể lệ cuộc thi.

Thông tin đã đăng ký sẽ không chỉnh sửa được khi nhấn nút **"ĐỒNG Ý"**

Bước 5: Hệ thống thông báo sau khi đăng ký thành công

thitructuyen.binhduong.gov.vn cho biết

Bạn đã đăng ký thành công.


2. Đăng nhập

Bước 1: Thí sinh đăng nhập bằng tên đăng nhập và mật khẩu đã điền trước đó

ĐĂNG NHẬP TÀI KHOẢN

Tên đăng nhập

Mật khẩu

 ĐĂNG NHẬP

Bước 2: Thí sinh bấm chọn “Bắt đầu thi vòng 1” để thi

THÔNG TIN TÀI KHOẢN

Họ và tên: **NGÔ HOÀNG NAM**
Ngày sinh: 07/12/1991

[➔ BẮT ĐẦU THI VÒNG 1](#)

[🚪 Đăng xuất](#)